

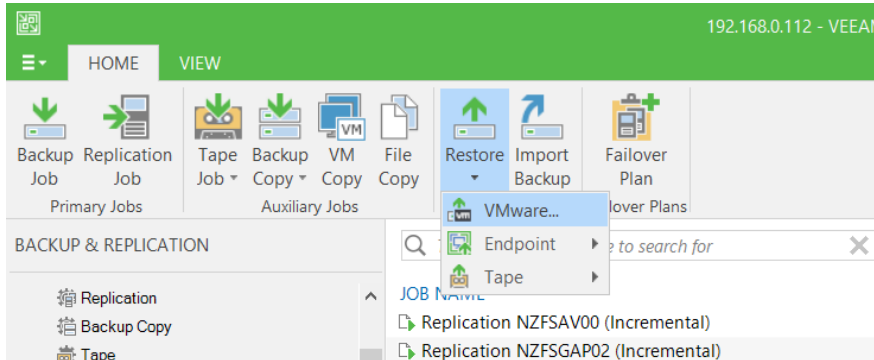


Recuperación de VM

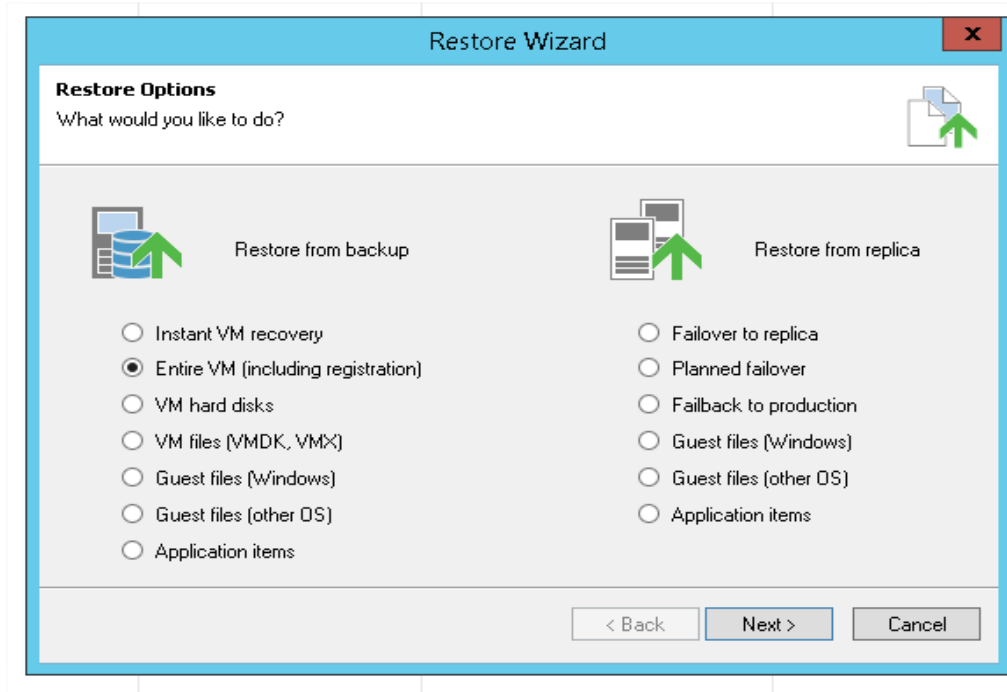
Introducción

Este documento junto con el log generado, evidencian y detallan el procedimiento de recuperación de una máquina virtual completa desde el respaldo.

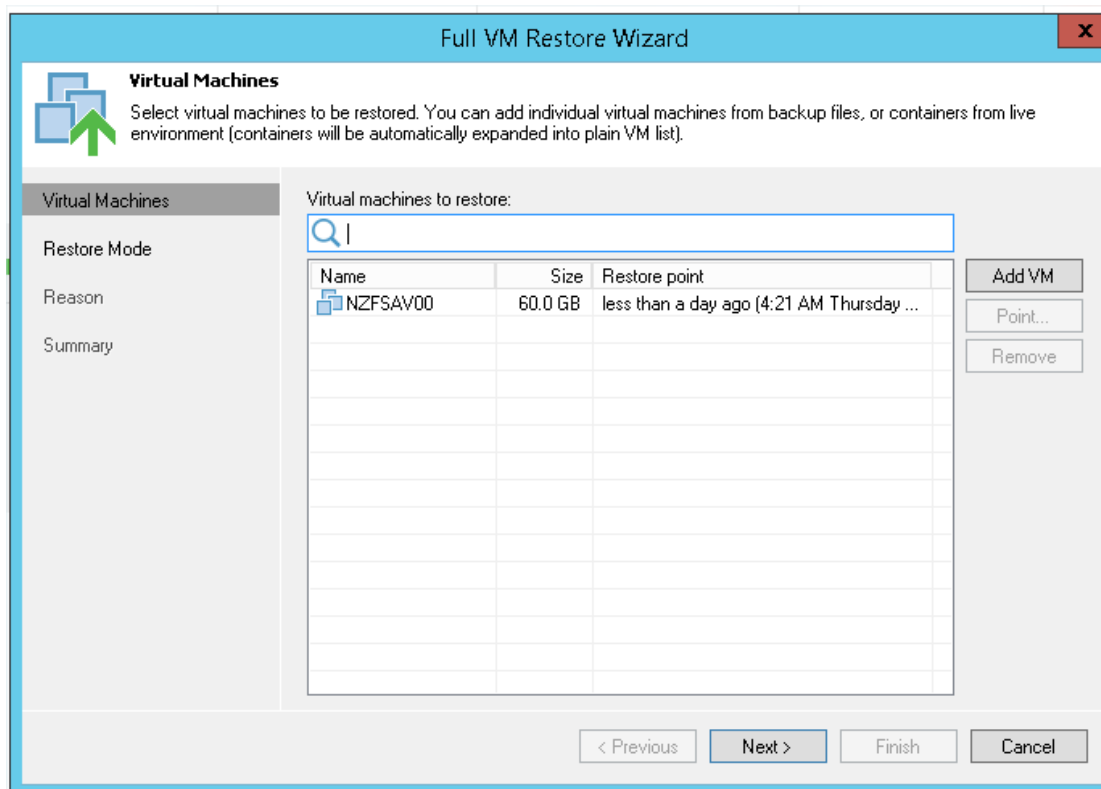
Vamos a la opción Restore / VMware en la consola de administración Veeam:



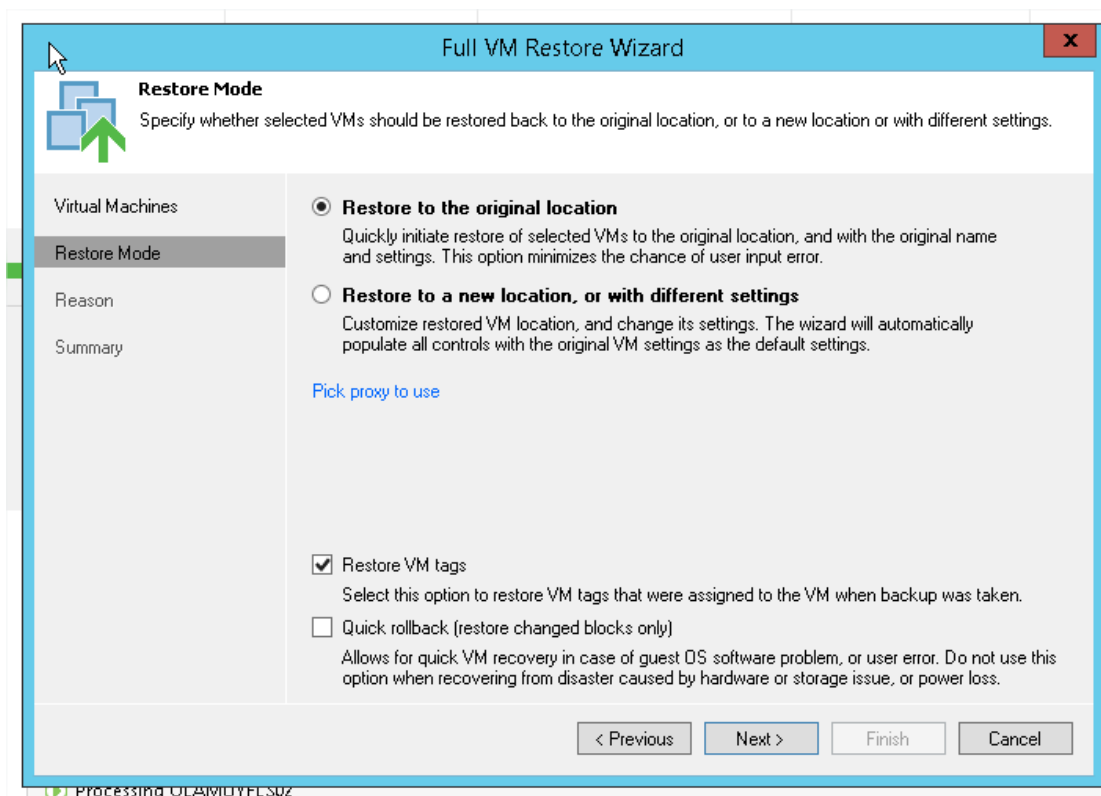
Elegimos la opción Entire VM:

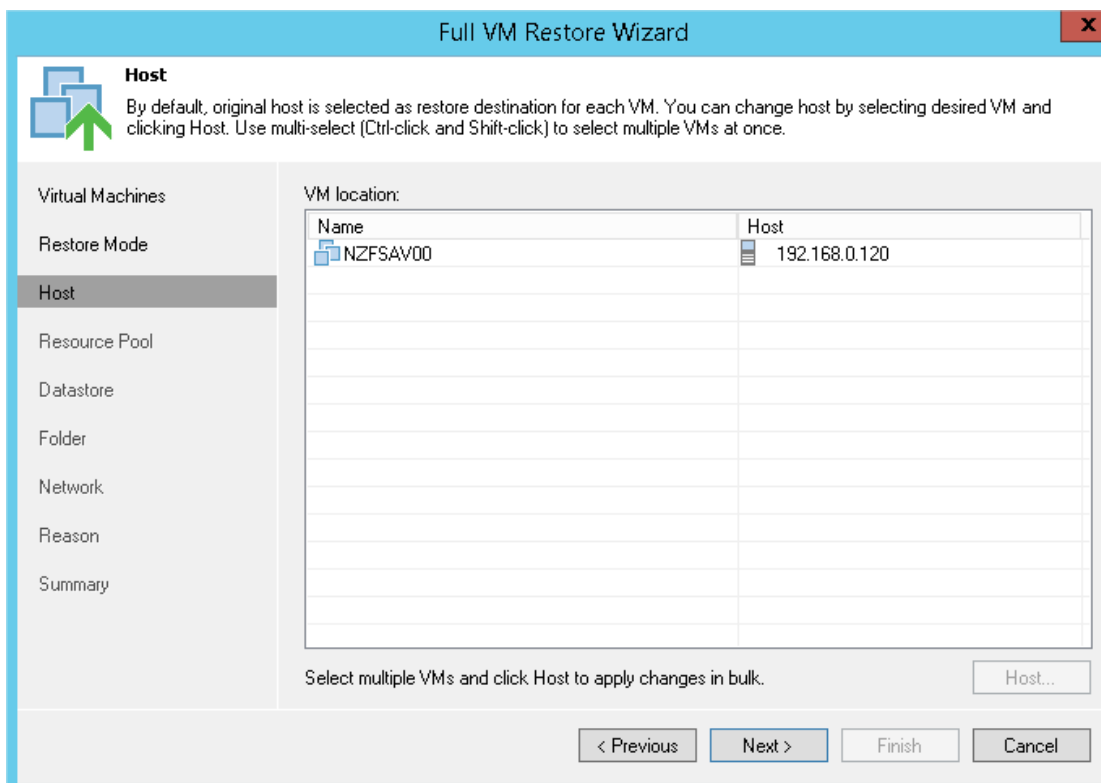


Seleccionamos la maquina a restaurar:

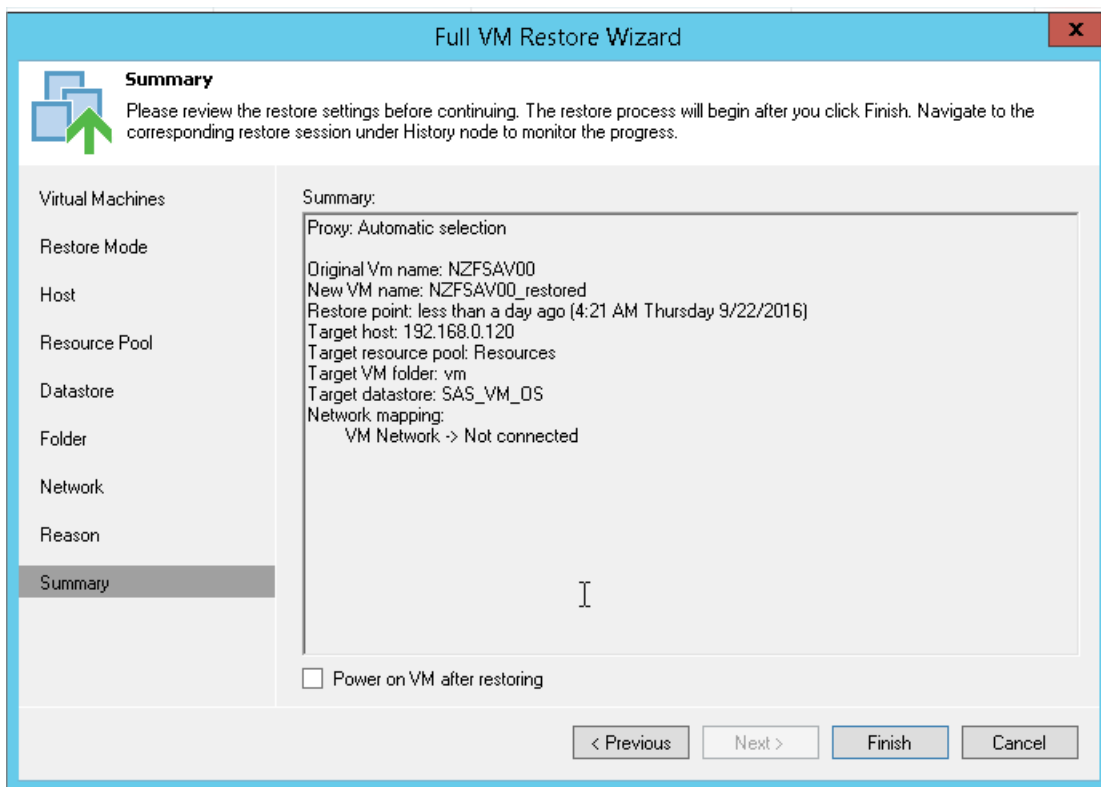


Seleccionamos si queremos restaurarla a la ubicación original o una diferente:





Posteriormente se ajustan todos los parámetros de la VM a restaurar, y en la última ventana, clic en finish



Una vez finalizado se puede ver el resultado en la pantalla de logs:

JOB NAME	SESSION TYPE	STATUS	START TIME	END TIME
Backup Cinta Diario (Active Full) (IBM ULTRILUM-HH6 (OLAM...	File to Tape Backup	Success	9/22/2016 6:00 AM	9/22/2016 9:22 AM
Backup Diario (Reverse Incremental)	Backup	Success	9/21/2016 11:00 PM	9/22/2016 5:36 AM
Backup Job NZFSMTERNANDE	Endpoint Backup	Success	9/22/2016 12:30 AM	9/22/2016 12:55 AM
FLR_IOLAMUYFLSD2]	Guest File Restore (Wind...	Success	9/22/2016 10:35 AM	9/22/2016 10:37 AM
FLR_IOLAMUYFLSD2]	Guest File Restore (Wind...	Success	9/22/2016 10:38 AM	9/22/2016 10:45 AM
NZFSAV00	Full VM Restore	Success	9/22/2016 11:15 AM	9/22/2016 11:34 AM
Replication NZFSDB00 (Incremental)	Replication	Success	9/21/2016 10:00 AM	9/22/2016 5:11 AM
Replication NZFSDB00 (Incremental)	Replication	Success	9/21/2016 10:00 AM	9/21/2016 11:45 AM
Replication NZFSGAP01 (Incremental)	Replication	Success	9/22/2016 8:00 AM	9/22/2016 9:48 AM
Replication NZFSGAP01 (Incremental)	Replication	Success	9/22/2016 10:00 AM	9/22/2016 10:17 AM
Replication NZFSGAP02 (Incremental)	Replication	Success	9/22/2016 10:00 AM	9/22/2016 10:45 AM
Replication NZFSWEB (Incremental)	Replication	Success	9/22/2016 8:00 AM	9/22/2016 8:23 AM
Replication NZFSWEB_Test (Incremental)	Replication	Success	9/22/2016 8:00 AM	9/22/2016 9:47 AM

Adicionalmente, los detalles del mismo se almacenan en:

File Explorer path: Este equipo > Disco local (C:) > ProgramData > Veeam > Backup > NZFSAV00

Nombre	Fecha de modifica...	Tipo	Tamaño
2016-09-22_NZFSAV00.zip	9/22/2016 11:15 AM	Carpeta comprimi...	29 KB
Agent.NZFSAV00.Restore.Source.log	9/22/2016 11:34 AM	Documento de tex...	191 KB
Vm.NZFSAV00.Restore.log	9/22/2016 11:34 AM	Documento de tex...	148 KB